

Návod na přihlášení do klubu Ski Bílá

Kontakt

- E-mail: pavel.kutac@gmail.com
- Telefon: 724 511 000

Obsah

1	Registrace nového účtu.....	2
1.1	Přihlášení pomocí „skibila“ nefunguje	2
1.2	Vyplnění všech osobních údajů.....	2
1.3	Přihlášení pod novým účtem	3
1.4	Orientace po přihlášení.....	3
2	Přihlášení.....	4
2.1	Zapomněl jsem jméno, nebo mám stále skibila a starý účet?	4
2.2	Zapomněl jsem heslo	5

1 Registrace nového účtu

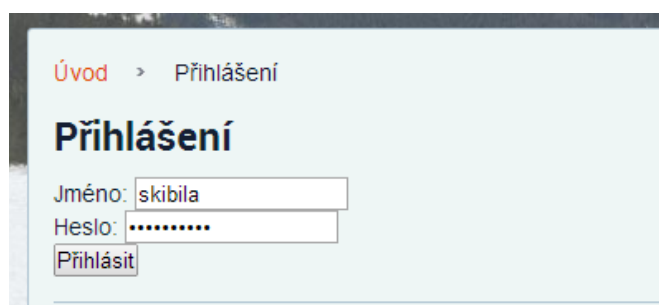
Pokud ještě nemáš vytvořen účet, přihlaš se pomocí

- **Jméno:** skibila
- **Heslo:** celé rodné číslo bez lomítka, př. **8806311234**

1.1 Přihlášení pomocí „skibila“ nefunguje

To může být způsobeno následujícími problémy:

- Již máš vytvořen nový účet -> přejdi na [Zapomenuté jméno](#)
- V systému nejsi zadán nebo jsi zadán špatně -> kontaktuj mě na výše uvedených kontaktech



Obrázek 1 - Přihlášení pomocí "skibila"

1.2 Vyplnění všech osobních údajů

- Všechny pole označené * jsou **povinné**
- **Přihlašovací jméno** může být libovolné, **nesmí** být skibila
- **Heslo** musí mít minimálně 6 znaků, a **nesmí** být shodné se jménem
- **Rodné číslo** vyplň pro kontrolu znova, opět **celé** bez lomítka
- Údaje mohou být vyplněny z předešlých importů, je **nutné překontrolovat**
- **Musíte** souhlasit s použitím osobních údajů pro potřebu OS!

Login Přihlašovací jméno	<input type="text" value="arxeiss"/> *	
Nové heslo	<input type="password" value="....."/> *	Síla hesla: Vynikající 100%
Nové heslo znovu	<input type="password" value="....."/> *	
Jméno	<input type="text" value="Pavel"/> *	
Příjmení	<input type="text" value="Kutáč"/> *	
Datum narození dd.mm.rrrr	<input type="text" value="15.1.1993"/> *	
Ulice a Č.P.	<input type="text" value="Kutáč 647"/> *	

Obrázek 2 - Formulář k vyplnění

1.3 Přihlášení pod novým účtem

Pokud jsi již zvládl vše z předchozího kroku a viděl jsi tuto obrazovku, stačí se přihlásit s novým jménem a heslem.



Přihlášení

Účet byl vytvořen, přihlašte se pod novými údaji

Jméno:

Heslo:

Obrázek 3 - Úspěšné založení nového účtu

1.4 Orientace po přihlášení

Po přihlášení v pravém panelu najdeš ovládání.

- **Klubová stránka** je přístupná jen členům.
- **Moje údaje** zobrazí vyplněné informace pro kontrolu
- **Změna hesla** a **Změna osobních údajů** slouží ke správě účtu
- A na závěr **odhlášení**, dbej bezpečnosti a odhlašujte se!



ÚVOD CENÍK SLUŽBY AREÁL BÍLÁ UBYTOVÁNÍ FOTOGALERIE LYŽAŘSKÝ ODDÍL KONTAKT

Úvod > Přihlášení > Přihlášeno

Přihlášení

Byli jste úspěšně přihlášení

Stránky
Klubová stránka

Můj účet
[Moje údaje](#)
[Změna hesla](#)
[Změna osobních údajů](#)
[Odhlásit](#)

2 Přihlášení

Přihlášení kdykoli později je shodné s přihlášením v [předchozí kapitole](#)

2.1 Zapomněl jsem jméno, nebo mám stále skibila a starý účet?

Pokud si nemůžeš vzpomenout, zda li, již máš nový účet a jaké jméno tam máš. Nebo máš stále starý účet pro přihlášení se jménem skibila?

Klikni na odkaz „**Zapomenuté jméno**“ pod přihlašovacím formulářem.

Vyplň email a dej odeslat. Pokud ti email **nedojde**, máš starý účet, pokračuj [registrací](#), první kapitola.



The image shows two parts of a web form. On the left, under the heading 'Přihlášení', there are input fields for 'Jméno:' and 'Heslo:', a 'Přihlásit' button, and a link 'Ztracené jméno' highlighted in yellow. Below it is 'Ztracené heslo'. A blue arrow points to the right, where a form titled 'Ztracené údaje' is shown. This form has a table with two columns: 'Parametr' and 'Hodnota'. The 'Mail:' parameter has an input field. Below the table is an 'Odeslat' button.

Obrázek 4 - Ztracené jméno – formulář

Po odeslání přijde email se všemi účty, které jsou pod daným emailem vedeny. Stačí dát v emailu **přihlásit** a zadat heslo. Pokud je jméno **skibila**, pokračuj [registrací](#), první kapitola.


SKI BÍLÁ
SKI Bílá

Následující účty jsou vedeny pod tímto mailem

Přihlašovací jméno	Přihlásit	Stav účtu
skibila	Přihlásit	✔ Aktivní
noRootTest		✘ Blokováný

S pozdravem
Podpora Ski Areál Bílá

[Ski Areál Bílá](#) | [Přihlášení](#) | Při problémech a dotazech piště na podpora@skibila.cz

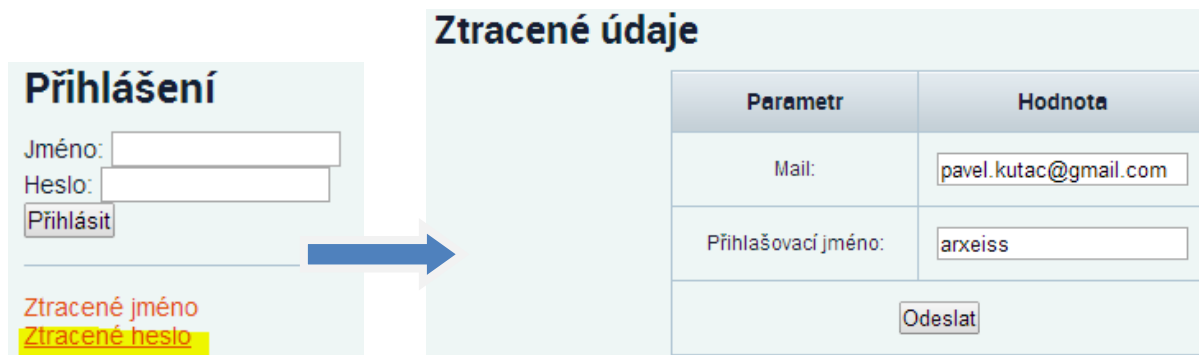
Obrázek 5 - Ukázka emailu

2.2 Zapomněl jsem heslo

Pokud si nemůžeš vzpomenout na **heslo**, můžeš využít formulář pro zaslání nového hesla, nutné však je znát **přihlašovací jméno**!

Po odeslání přijde email, s odkazem pro resetování hesla.

POZOR! – odkaz má platnost **jen 15 minut!** Poté je potřeba znova požádat o zaslání nového kódu.



Parametr	Hodnota
Mail:	pavel.kutac@gmail.com
Přihlašovací jméno:	arxeiss

Obrázek 6 - Ztracené heslo

Obnovení hesla

Pro obnovení hesla klikněte na následující odkaz. Pokud Vám odkaz nefunguje, zkopírujte ho a vložte do adresního řádku.

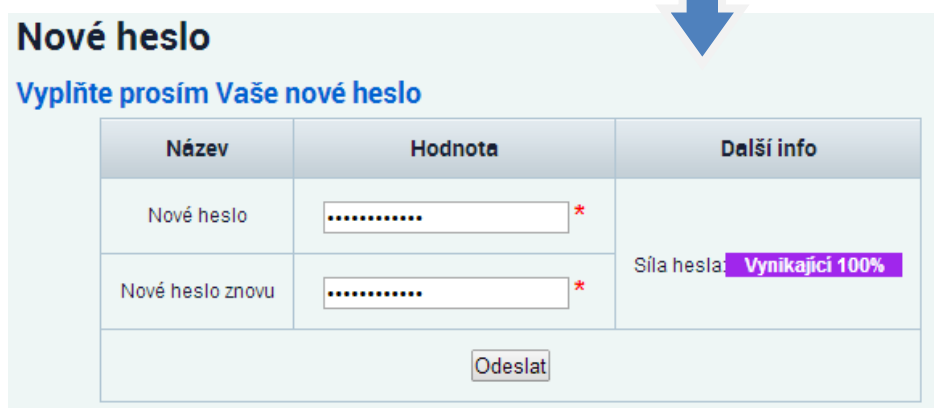
Odkaz na obnovení hesla: <http://www.skibila.cz/ucet/nove-heslo/arxeiss/97f0db62f9/>
 Tento odkaz má omezenou platnost, a to do 20.05.2014 22:17:11, po této době již musíte nechat poslat nový email.

V případě, že jste o změnu hesla nežádali, tento email prosím ignorujte.

S pozdravem
 Podpora Ski Areál Bílá

[Ski Areál Bílá](#) | [Přihlášení](#) | Při problémech a dotazech piště na podpora@skibila.cz

Obrázek 7 - Mail pro obnovu hesla



Název	Hodnota	Další info
Nové heslo*	Síla hesla: Vynikající 100%
Nové heslo znovu*	

Obrázek 8 - Formulář pro obnovení hesla

Poté se již stačí [přihlásit](#) pomocí nového hesla.